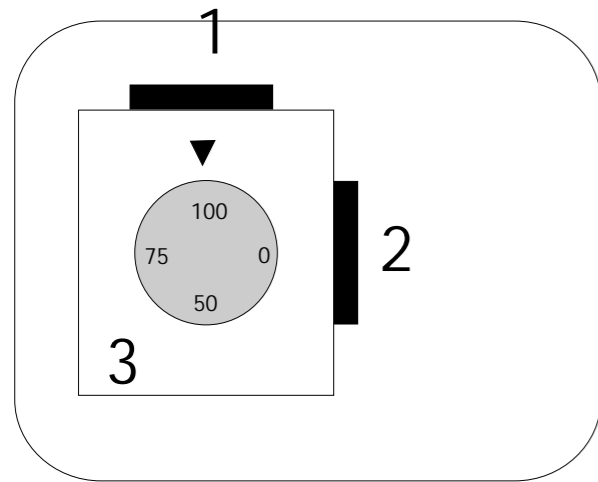


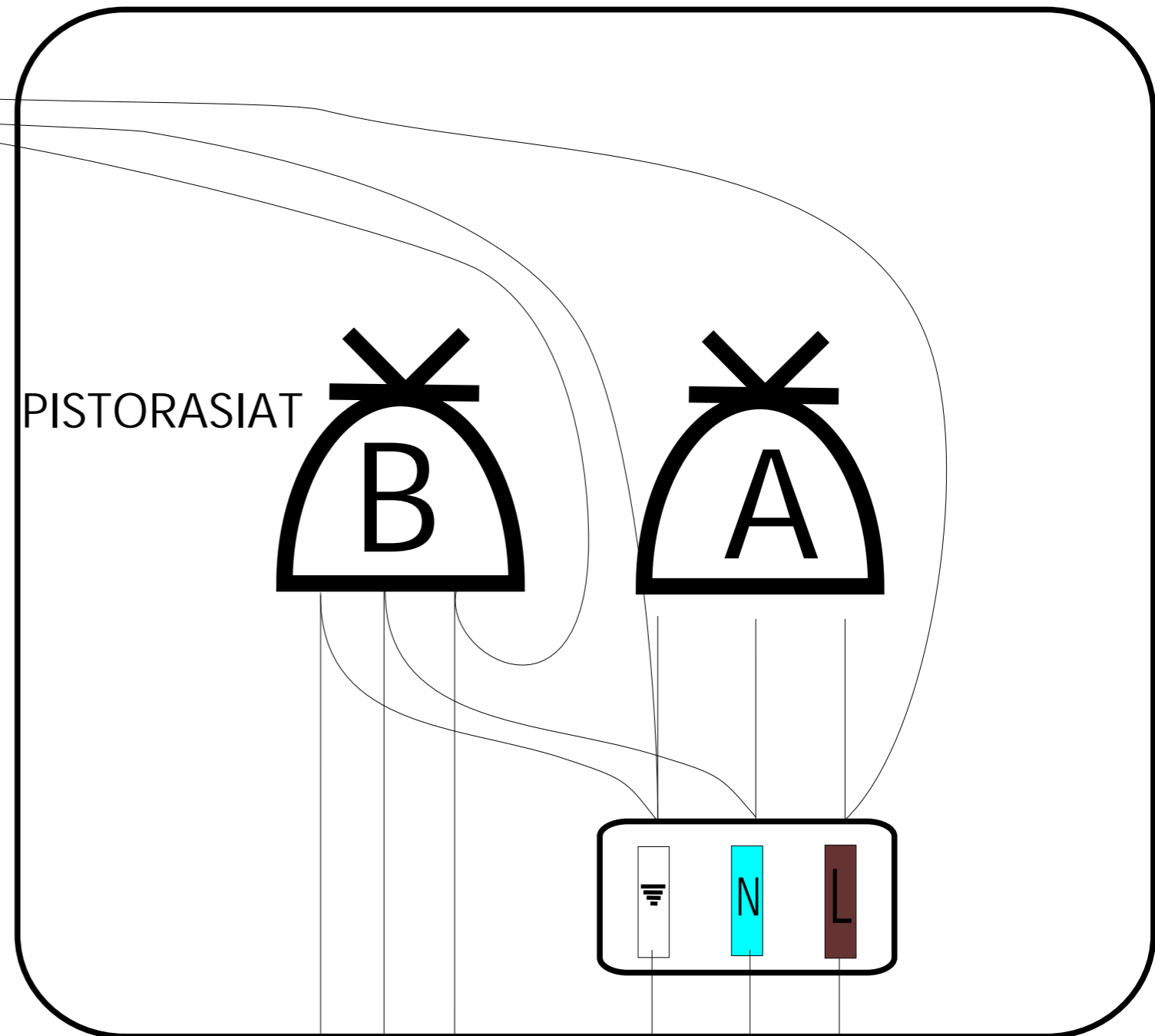
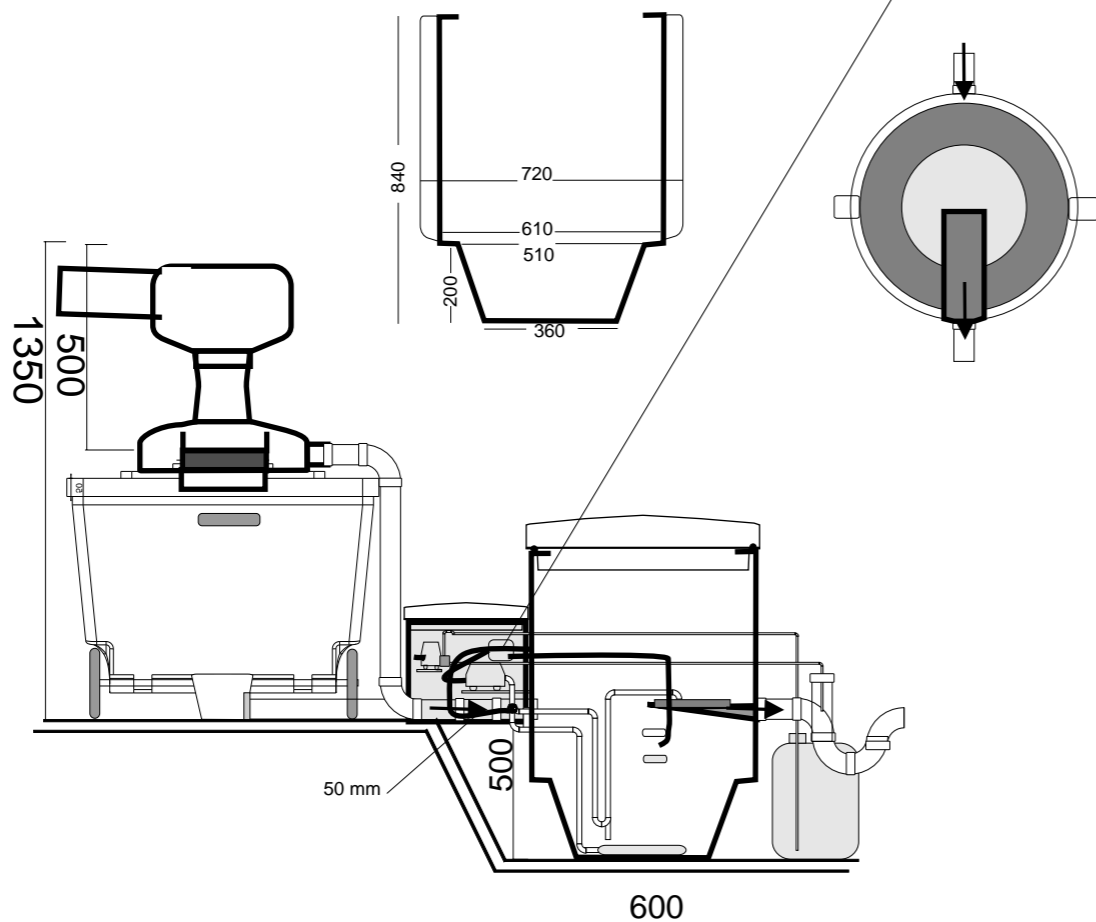
AQ NP ravinteiden poistoyksikkö

Pintavipan, ulkotilan pistorasian, magneettiventtiin kytkemishohje:

PINTAVIPPA



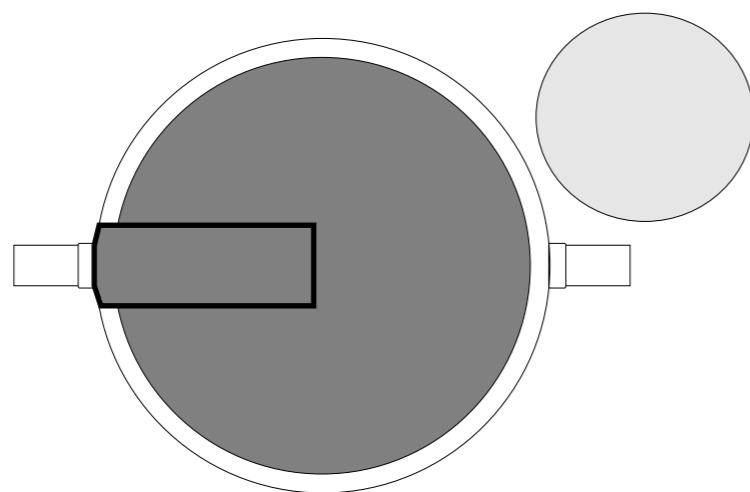
Kemikaalipumpun ilmaus (1) (2)
säätö (3) 80-100 %



MAGNEETTI
VENTIILI

AQ NP ravinteiden poistoyksikkö

PISTORASIAAN A ILMAPUMPPU
PISTORASIAAN B KEMIKAALIPUMPPU, MAGNEETTIVENTIILI



Tulo 500 mm (alareuna)

Lähtö 400 (alareuna)

Vippa 435 ylhäältä

Johtovara 50 mm

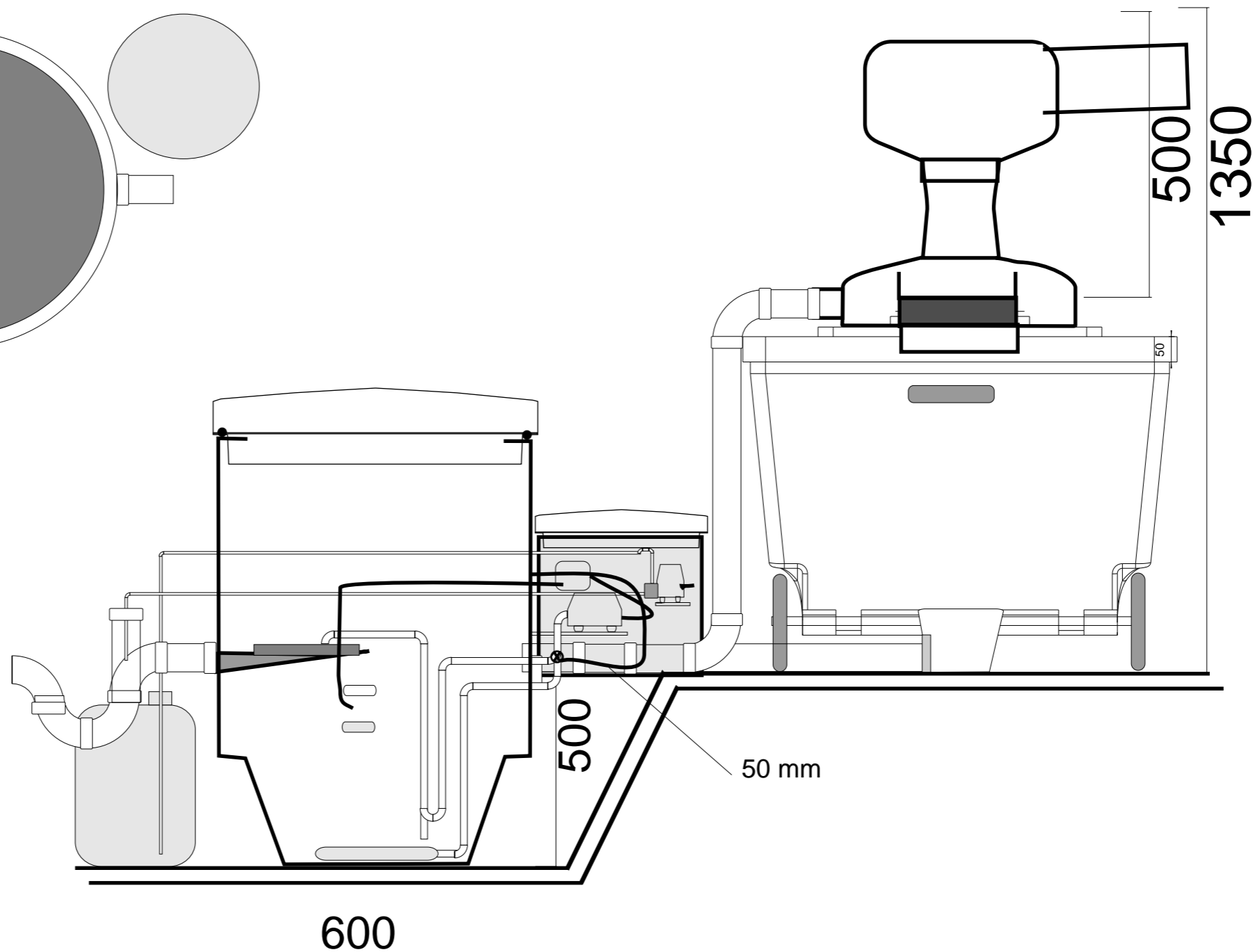
Kokojohto 80 mm

Ilmanosteen teho 29 l / 3 min

Kemikaalinsyöttö 0,2-0,4/ 3min

->4 - 8 l / h

Vesitilavuus 60-90 l -> viipymä 1-2 vrk:tta

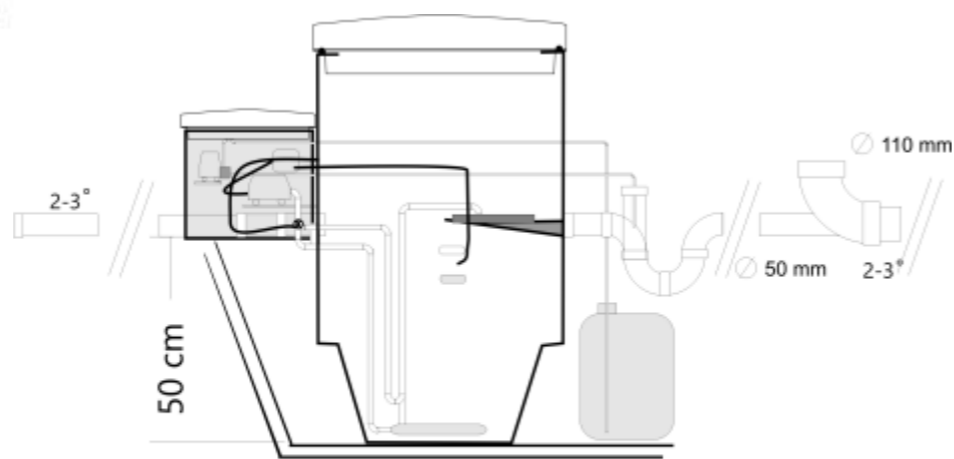


AQ NP ravinteiden poistoyksikkö



- www.raita.com

NP



NP

Ravinteidenpoistoyksikkö-

hapettaa typen ja annostelee fosforinsaostus kemikaalin

Nutrient removal unit

aerates Nitrogen and doses phosphorous removal chemical

Näringsämne reducerar

syresätter Kväve och doseras fällnings kemikaliet för fosfor

HOITAMINEN, HUOLTO;

Hoito, huolto



Kemikaaliastian vaihtaminen

Vaihda astia tyhjentyneen tilalle tarvittaessa (n 5000 wc-käytön (4l) jälkeen).

Käytä suojahanskoja ja suojalaseja vaihdettaessa.

Jos kemikaali on päässyt loppumaan ilmataan kemikaalipumppu.

Laitteiston puhdistus

puhdistu laitteisto kerran vuodessa (tai tarvittaessa).

Laske laitteeseen vettä wc-laitteelta (tai suoraan letkulla) puhdistu pintavippa ja neste kouru.

Ilmapumpun kumikalvot

ilmapumpun (40 w) kalvot vaihdetaan 3-4 vuoden välein.

ANVÄNDNING, SERVICE;

Användning; service



Byte av kemikalie kanister

Byt ut det kanistern vid behov (efter cirka 5000wc-spliningar (4l). Använd skyddshandskar och skyddsglasögon vid byte.

Lufta pumpen vid behov.

Rengör utrustningen

Rengör systemet en gång per år (eller, när behövs)

Spola vatten i enheten (eller direkt med slangen) och rengör flottörbrytaren och vätskekanalen

Luftpump gummimembran

Byte av luftpumps (40W) membraner var 3-4 år.

USE, MAINTENANCE;

Use;



Changing the chemical canister

Replace the canister as required (after about 5000wc-spliningar (4l). Wear protective gloves and safety glasses when changing.

Air pump, if required.

Clean the equipment

Clean the system once a year (or when needed)

Flush the water in the unit (or directly by a hose) and clean the float switch and the fluid channel

Air pump rubber membrane

Replacing the air pump (40W) membranes every 3-4 years.